



## ЧУГУНЕНА АРМАТУРА БЪЛГАРИЯ® АД

7800 Попово, Индустриална зона

Телефон: + 359 608 43654

<http://www.cia.bg>

Е-мейл: [cia@cia.bg](mailto:cia@cia.bg)



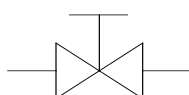
<b>ШИБЪР С ГУМИРАН КЛИН</b>	<b>DN</b>	<b>PN</b>
<b>СЕРИЯ 316</b>	<b>100 - 200</b>	<b>16</b>

### ПРЕДНАЗНАЧЕНИЕ

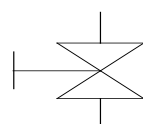
Шибърите са тръбопроводна арматура за пускане, спиране и регулиране на флуиден поток, при която затварящият орган се движи напречно на потока. Той служи като спирателен орган, монтиран на тръбопровода, по които се транспортира питейна вода или неагресивни течности при налягане PN16 и  $T_{max}$  70°C. Уплътняването при затваряне се извършва от гумата на клина в тялото, което е с гладък преход. Изделието е сертифицирано за контакт с питейна вода.



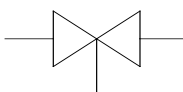
### МОНТАЖ



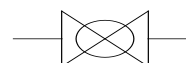
Нормално



Възможно



Възможно



Възможно

### МАТЕРИАЛИ НА ОСНОВНИТЕ ДЕТАЙЛИ

Поз.	Детайл	Материал	Номер	Стандарт
1	Тяло	EN-GJS-500-7/EN-GJL-250	5.3200/5.1301	БДС EN1563/ БДС EN 1561
2	Клин-вулканизиран с EPDM	EN-GJS-500-7/EN-GJL-250	5.3200/5.1301	БДС EN1563/ БДС EN 1561
3	Гайка за вретено	EN-GJL-250	5.1301	БДС EN 1561
4	Вретено	X20Cr13	1.4021	БДС EN 10088-1
6	Капак	EN-GJS-500-7/EN-GJL-250	5.3200/5.1301	БДС EN1563/ БДС EN 1561
8	Втулка водеща	CuZn40Pb2	CW617N	БДС EN 12164
9	Втулка опорна	Tecaform		
	Строителни дължини			БДС EN 558 + A1
	Присъединителни размери			БДС EN 1092-2
	Покритие	Епоксидна боя RAL 5015		



ЧУГУНЕНА АРМАТУРА БЪЛГАРИЯ® АД

7800 Попово, Индустриална зона

Телефон: + 359 608 43654

<http://www.cia.bg>

Е-мейл: [cia@cia.bg](mailto:cia@cia.bg)



## ОСНОВНИ РАЗМЕРИ

DN	D1	D2	D3	L	n	d	b
100	220	180	158	190	8	19	19
150	285	240	212	210	8	23	22
200	340	295	268	230	8	23	24

